



REPUBLIKA SLOVENIJA

**MINISTRSTVO ZA KMETIJSTVO,
GOZDARSTVO IN PREHRANO**

AGENCIJA REPUBLIKE SLOVENIJE ZA
KMETIJSKE TRGE IN RAZVOJ PODEŽELJA

Sektor za neposredna plačila

Dunajska cesta 160, 1000 Ljubljana

PRIROČNIK ZA ELEKTRONSKO IZPOLNJEVANJE PROGRAMA AKTIVNOSTI



Kazalo

1	UVOD	3
1.1	Uporaba priročnika	3
1.2	Namen priročnika.....	3
1.3	Namen Programa aktivnosti.....	3
1.4	O aplikaciji.....	3
2	POTREBNA OPREMA.....	4
3	PRIJAVA IN VSTOP V APLIKACIJO.....	5
3.1	Prijava.....	5
3.2	Vstop v aplikacijo	5
3.3	Osnovni pojmi	6
4	VNOS OZIROMA DOPOLNITEV PROGRAMA AKTIVNOSTI.....	7
4.1	Vstopna stran.....	8
4.1.1	Statusi Programa aktivnosti	9
4.1.2	Sklopi	9
4.2	Osnovni podatki.....	10
4.3	Površine.....	12
4.4	Način gnojenja.....	14
4.5	Analiza tal in gnojilni načrti	15
4.6	Ukrepi.....	17
4.7	Ekološko kmetovanje.....	18
4.8	KOPOP operacije/zahteve.....	19
4.9	KOPOP zasnova kolobarja.....	22
4.10	KOPOP avtohtone pasme	25
4.11	Načrt ureditve pašnika in paše	25
5	ODDAJA PROGRAMA AKTIVNOSTI.....	27
5.1	Pregled dokumentov.....	29
6	DOPOLNJEVANJE PROGRAMA AKTIVNOSTI	30
7	MATERIALNI ROK	30



1 UVOD

1.1 Uporaba priročnika

Navodila so pomoč uporabnikom na kmetijsko svetovalni službi pri elektronskem izpolnjevanju aplikacije za izdelavo Programa aktivnosti.

1.2 Namen priročnika

Namenjena so elektronskemu izpolnjevanju aplikacije Program aktivnosti, ki je eden od pogojev upravičenosti za vstop v kmetijsko okoljsko podnebna plačila (KOPOP) in ekološko kmetovanje (EK).

1.3 Namen Programa aktivnosti

Program aktivnosti vključuje opis kmetijskega gospodarstva in določa, katere zahteve se bodo na kmetijskem gospodarstvu izvajale. Prikazani so podatki o zemljiščih kmetijskega gospodarstva, o živalih, registrih in evidencah. V primeru, da se površina zemljišča nahaja v grafični evidenci, je ob zemljišču prikazana še površina v ustreznem območju. Vlagatelj se v aplikaciji opredeli o uporabi mineralnih in organskih gnojil, vstopu v ukrep KOPOP ali EK. Pri uporabi mineralnih gnojil poda izjavo o uporabi mineralnih gnojil in navede potrebne podatke o analizi tal in gnojilnih načrtih. Pri uporabi organskih gnojil poda izjavo o uporabi organskih gnojil. Pri izvajanju kolobarja izdelava zasnovo kolobarja za nove GERK-e, pri paši na kmetiji in planini poda izjavo o načrtu ureditve pašnika. Pri vstopu v ukrep EK vlagatelj poda izjave o pridelavi semenskega materiala, ekološki reji živali in čebelarjenju. Program aktivnosti izdelajo lahko samo kmetije in planine.

1.4 O aplikaciji

Aplikacija omogoča vnos, urejanje, dopolnjevanje, pregled, oddajo in tiskanje dokumenta Program aktivnosti. Zasnovana je kot niz sklopov. Ti sklopi so lahko vsebinsko organizirani tudi kot obrazci ali deli obrazcev. Niz je v nekaterih delih razbit na manjše dele, ker so za uporabnika lažje razumljivi in pregledni ter sledijo ergonomskim priporočilom. Tako je na vsakem sklopu pregledno število polj in kombinacij polj, deli strani in polja se ne skrivajo, v primeru, ko funkcionalnosti niso dovoljene, je podano pojasnilo. Prikaz stanja, v katerem se nahajamo, je razumljiv in hiter. Čiste oblike dovoljujejo hitrejše razumevanje vsebine in razpoznavanje podatkov.

Uporabnik v aplikacijo dostopa preko portala e-kmetija z digitalnim potrdilom.



2 POTREBNA OPREMA

Za uspešen vnos mora biti nameščena najnovejša verzija spletnega brskalnika Internet Explorer, Firefox, Chrome, Opera.

Za uporabo aplikacije je primeren vsak računalnik v katerem se uporablja zgoraj navedene spletne brskalnike. Trenutno je mogoče vlogo oddati v operacijskem sistemu Windows XP, Vista, 7, 8, 8.1, 10, Linux.

Za dostop do spletnih aplikacij je potrebno spletno potrdilo enega od ponudnikov:

- Ministrstvo za javno upravo (SIGEN-CA),
- Nova Ljubljanska banka d.d. (NLB-CA),
- Pošta Slovenije d.o.o. (POŠTA-CA),
- Halcom d.d. (HALCOM-CA)

Za nemoteno delovanje je potrebno uvoziti korensko potrdilo SI-TRUST Root ter potrdila izdajateljev SIGEN-CA in SIGOV-CA. Korensko potrdilo in navodila se nahajajo na spletni strani:

<https://www.si-trust.gov.si/sl/podpora-uporabnikom/podpisovanje-s-komponento-proxsign/korensko-in-vmesna-potrdila/>

Podpisna komponenta za elektronsko podpisovanje vlog se namesti kot aplikacija v operacijski sistem.

Podpisno komponento je dostopna na spletni strani:

<https://www.si-trust.gov.si/sl/podpora-uporabnikom/podpisovanje-s-komponento-proxsign/>

Vlagatelj izbere povezavo, ki je primerna za operacijski sistem svojega računalnika. Na izbrani strani je možnost namestitve komponente, preveritve delovanja podpisne komponente ter navodil za odpravljanje morebitnih težav.



3 PRIJAVA IN VSTOP V APLIKACIJO

3.1 Prijava

V aplikacijo se lahko prijavite na vsakem računalniku, ki je povezan v svetovni splet in ima nameščen ustrezen brskalnik ter veljavno digitalno potrdilo.

Za prijavo v aplikacijo vstopite v portal e-kmetija.



Slika 1: portal e-kmetija

3.2 Vstop v aplikacijo

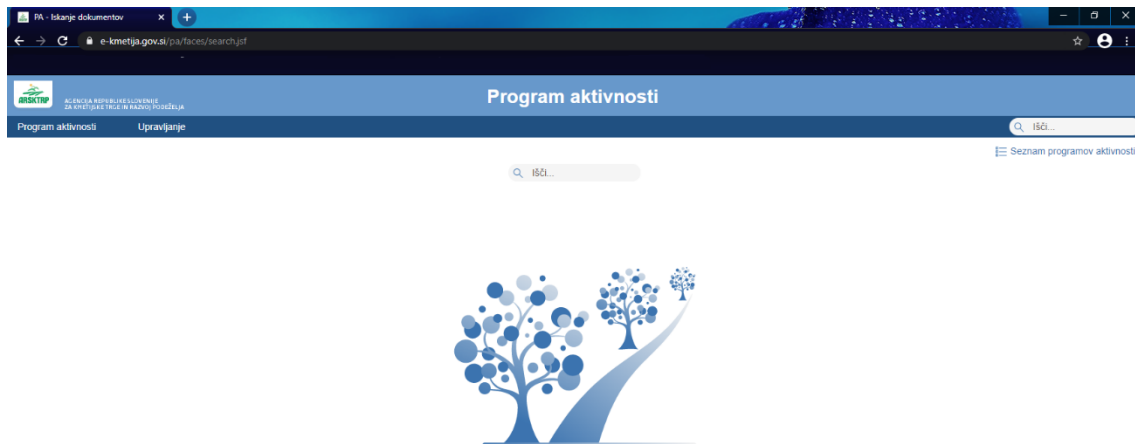
Izberite aplikacijo Program aktivnosti.



Slika 2: Aplikacija Program aktivnosti



Vstopite v aplikacijo.



Slika 3: Vstopna stran aplikacije

3.3 Osnovni pojmi

[Program aktivnosti](#) povezava do vstopne strani Program aktivnosti, ki je namenjen izdelavi dokumenta program aktivnosti.

[Odjavi](#) povezava za odjavo iz aplikacije.

iskalnik, omogoča poizvedbe po KMG-MID-u, tipu KMG, nosilcu in naslovu nosilca. Iskanje se sproži s klikom na tipko enter ali klikom na lupo.

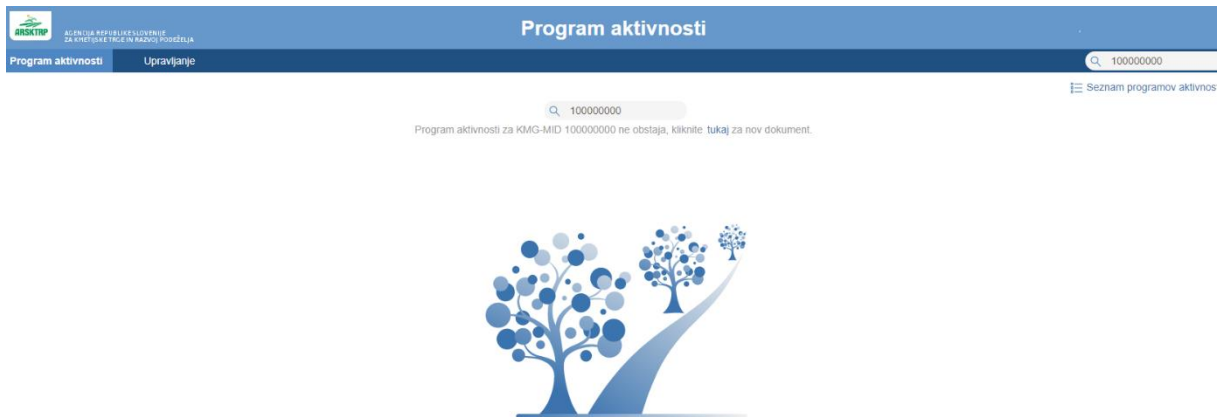
[Seznam programov aktivnosti](#) povezava na stran, ki prikazuje seznam vseh vnesenih programov aktivnosti.



4 VNOS OZIROMA DOPOLNITEV PROGRAMA AKTIVNOSTI

Program aktivnosti, ki je bil vnesen v preteklem letu, se le dopolni; v kolikor še ne obstaja, se izdela nov. Dopolnjuje in oddaja se ga lahko do poteka materialnega roka za oddajo zbirne vloge.

V poizvedovalno polje vpišete izbrani KMG-MID. Pritisnite enter ali z miško kliknite na .



Slika 4: Vpis KMG-MID-a

Če za KMG-MID še ni bil izdelan Program aktivnosti, se prikaže besedilo »Program aktivnosti za KMG-MID 100000000 ne obstaja, kliknite tukaj za nov dokument.«. S klikom na povezavo [tukaj](#) vstopite v KMG-MID. Če je za KMG-MID že izdelan Program aktivnosti, ste preusmerjeni na sklop »Osnovni podatki«.

V KMG-MID ne morete vstopiti, kadar niso izpolnjeni vstopni pogoji (npr. niso urejeni podatki v RKG, KMG je pašnik, nosilec kmetijskega gospodarstva ni aktiven, kmetija ni velika vsaj 1 ha upravičenih površin, planina je manjša od 5 ha upravičenih površin....). Prikaže se ustrezno pojasnilo.

Pri vstopu v izbrani KMG-MID ste preusmerjeni na sklop »Osnovni podatki«. Opis se nahaja v poglavju [4.1 Vstopna stran](#) in [4.2 Osnovni podatki](#).



4.1 Vstopna stran

Slika 5: Označene pomembnejše funkcionalnosti

Levo zgoraj je zapisan KMG-MID, v katerega ste vstopili, ime in priimek nosilca oziroma naziv pravne osebe.

Pred zapisom KMG-MID-a je barvni krog, ki označuje v katerem stanju se nahaja Program aktivnosti. Enake barve je tudi status. Program aktivnosti, ki je bil izdelan v preteklih letih ima zelen barvni krog, še ne izdelan rdeč barvni krog.

Datum izdelave se zapiše ob prvi pripravi Programa aktivnosti, torej ob prvem zaključevanju. Programi aktivnosti izdelani v preteklih letih, imajo datum izdelave že zapisan.


Datum oddaje se zapiše, ko se Program aktivnosti odda. To je z oddajo zbirne vloge. Vsaka nadaljnja oddaja zapiše nov datum oddaje.


Registri in šifranti povezava, ki odpre novo stran. Prikazuje registre izbranega KMG-MID-a in vse šifrante. Prikazujejo se le registri, za katere obstaja zapis za izbrani KMG-MID.

Št KMG/MID	GERIK PID	Zatravljenost	Nagib vinograda	Delež sadik avtohtonih in tradicionalnih sort	Leto	Terasa	Dežela MID	
1	100	4295010	Da	25	0,00	2022	Ne	100030101
2	100	4746586	Da	18	0,00	2022	Ne	100030101
3	100	1350687	Da	12	0,00	2022	Ne	100030101

Slika 6: stran Registri in šifranti



 [Seznam programov aktivnosti](#) povezava, ki odpre novo stran s pregledom vseh Programov aktivnosti, do katerih ima uporabnik pravico dostopa.

 [Zapusti KMG-MID](#) povezava zapre trenutni program aktivnosti izbranega KMG-MID-a. Preusmerjeni ste na vstopno stran.

4.1.1 Statusi Programa aktivnosti

Program aktivnosti se lahko nahaja v naslednjih statusih:



začetni status, ki omogoča urejanje podatkov vseh sklopov Programa aktivnosti do zaključenega stanja.



zaključeno stanje programa aktivnosti. Program aktivnosti je izdelan. Ob prvem prehodu v ta status se zapiše datum izdelave. V tem statusu ni možno urejati podatkov na sklopih.



status, ki omogoča urejanje podatkov vseh sklopov obstoječega Programa aktivnosti ali Programa aktivnosti v času vnosa Zbirne vloge.



status, ki pomeni dokončno stanje, ko Programa aktivnosti ni moč izdelati.



status, ki pomeni oddajo dokumenta na ARSKTRP.

4.1.2 Sklopi

Kmetijskim gospodarstvom so skupni naslednji sklopi:

[Osnovni podatki](#)

[Površine](#)

[Način gnojenja](#)

[Analiza tal in gnojilni načrti](#)

[Ukrepi](#)

[Pregled dokumentov](#)

Glede na vstop v ukrep KOPOP ali EK so za **kmetijo** možni še:



[Ekološko kmetovanje](#)

[KOPOP operacije / zahteve](#)

[KOPOP zasnova kolobarja](#)

[KOPOP avtohtone pasme](#)




[Načrt ureditve pašnika in paše](#)


Glede na vstop v ukrep KOPOP so za **planino** možni še:

[KOPOP operacije / zahteve](#)


[Načrt ureditve pašnika in paše](#)


Vsak sklop ima pred svojim imenom barvni krog, ki določa status oziroma ustreznost sklopa. Barve kroga so:


-  sklop je ustrezno vnesen,
-  sklop vsebuje napako (blokado). Nadaljnji vnos je onemogočen,
-  na sklopu se izvaja samodejna aktivnost. Po zaključku aktivnosti se krog obarva zeleno.

Sistem je zasnovan tako, da so nekatera polja in indikatorji obvezni. Če podatka v takšno polje ne vpišete ali indikatorja ne označite, se javi sporočilo ali pa se sklop obarva rdeče , kar onemogoča nadaljnji vnos.

Preveritev podatkov

Prikaži  Pri izjavi "Ali uporabljate mineralna gnojila na vsaj enem GERK-u kmetijskega gospodarstva" ni potrjena izbira "Da" ali "Ne".

Prikaži  Pri izjavi "Ali na kmetijskem gospodarstvu uporabljate organska gnojila" ni potrjena izbira "Da" ali "Ne".

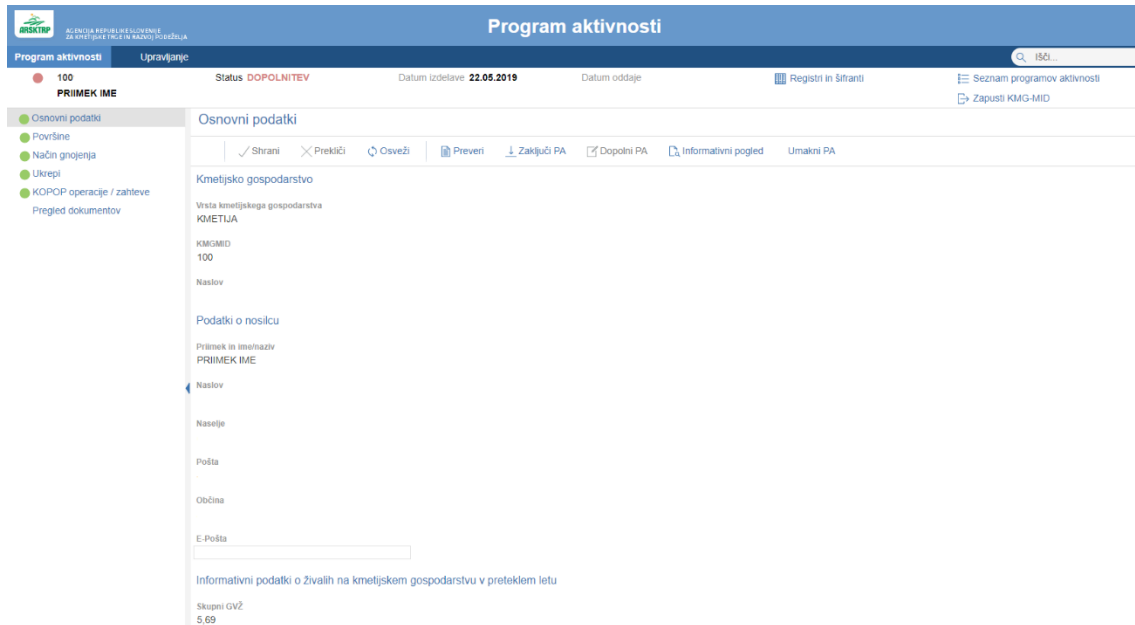
Prikaži  Pri izjavi "Vodi se evidenco o uporabi organskih in mineralnih gnojil" ni potrjena izbira "Da" ali "Ne".

Slika 7: Primer sporočila pri neizbiri obveznega indikatorja

4.2 Osnovni podatki

Na strani so prikazani podatki o kmetijskem gospodarstvu, podatki o nosilcu kmetijskega gospodarstva oziroma nazivu pravne osebe ter na dnu sklopa informativni podatki o živalih v preteklem letu. Podatki o kmetijskem gospodarstvu in nosilcu oziroma pravni osebi se prevzamejo iz RKG.


Pri že izdelanem Programu aktivnosti se podatki osvežijo ob vstopu v Program aktivnosti.





Slika 8: sklop Osnovni podatki


Na sklopu je omogočen le vnos elektronske pošte.

Na vrhu sklopa se nahajajo gumbi, ki izvajajo akcije in prožijo postopke Programa aktivnosti.



 **Shrani** gumb shranjuje vnesene podatke. Aktivira se, če stran vsebuje podatke, ki še niso bili shranjeni.

 **Prekliči** gumb zavrže trenutno vpisane podatke, ki še niso bili shranjeni. Aktivira se, če stran vsebuje podatke, ki še niso bili shranjeni.

 **Osveži** gumb osveži podatke glede na stanje, ki je trenutno prisotno v bazi in je vedno aktiven.

 **Preveri** gumb preveri ustreznost sklopa. S klikom na gumb se odpre okno, v katerem je zapisano ali je sklop ustrezno vnesen ali ne. V primeru, da ni ustrezno vnesen, se prikaže zapis o napaki. Gumb je vedno aktiven.

Sledijo gumbi, ki izvajajo operacije nad celotnim Programom aktivnosti.

 **Zaključ PA** gumb zaključuje postopek vnosa in omogoča izdelavo Programa aktivnosti. Zaključevanje je možno le, če so vsi sklopi ustrezno vneseni, torej kadar imajo vsi sklopi zelen krog . Status Programa aktivnosti preide v stanje, ko ga ni mogoče spreminjati, popravljati. Gumb je vedno aktiven.



Dopolni PA

gumb omogoča dopolnjevanje Programa aktivnosti. Izbira gumba spremeni status Programa aktivnosti v stanje, v katerem je možno urejanje. Gumb je aktiven, kadar je Program aktivnosti v zaključenem stanju.

Informativni pogled

gumb izdela dokument v PDF formatu. Dokument vedno prikazuje trenutno shranjene podatke v aplikaciji. Da se ne bi zamenjal s končnim dokumentom, ki je namenjen oddaji, ima vsaka stran vodni žig »vzorec«. Gumb je vedno aktiven.

Umakni PA

gumb omogoča umik Programa aktivnosti. Gumb je vedno aktiven, a le do vnosa zbirne vloge. V tem stanju programa aktivnosti ni mogoče spreminjati, popravljati. Predhodno izdelani Programi aktivnosti ni možno umakniti.

Sklop nima obveznih polj, zato je privzeto obarvan (=sklop je ustrezno vnesen).

4.3 Površine

Predhodno izdelani Programi aktivnosti prikazujejo stanje površin iz preteklega leta, zato je potrebno površine ponovno prenesti iz RKG z gumbom Ponovni prevzem površin iz RKG.

Ob prvem vstopu v Program aktivnosti pa se sklop samodejno napolni s površinami kmetijskega gospodarstva, ki so en dan prej vpisane v RKG. Podatkov ni mogoče popravljati.

Št.	GERK PID	Domače ime	Raba	Površina [ar]	Upravišna površina [ar]	HAB 10.6.	SSO
1	4644043	ZA HIŠO	N-1100	2	2		
2	5489998	POD CESTO	N-1100	6	6		
3	5972692	PR KOZOLC	N-1131	5	5		
4	2249631	OKOLIŠJE	T-1300	384	384	384	68
5	4545605	OKOLIŠJE_1	T-1300	323	323	323	14
6	5062823	GRABEN 1	T-1300	15	15	15	1

Slika 9: sklop Površine

Prikazana je površina posameznega GERK-a v določenem območju.

Zadnja vrstica prikazuje vsoto podatkov posameznega polja, ki pa se spreminja glede na poizvedovalne pogoje.

Pod površinami je prikazana tabela Evidenca mejic. Mejice so razvrščene po ID mejic na posameznem bloku.



Evidenca mejic

Pogled

Št ID mejice	BLOK_ID	Največja možna površina mejice na BLOK	
1	28981	11711693	44
2	29123	11711698	26
3	25579	11711705	266
4	25579	11711706	17
5	28939	11821994	10
6	25025	11831490	24
			387

Slika 10: evidenca mejic

Omogočeno je poizvedovanje po poljih ter razvrščanje podatkov. Poizvedujete tako, da v iskalno polje vpišete celo besedilo ali pa le del besedila. Znak % nadomesti del besedila. Lahko se ga uporabi pred številko, za številko ali pred in za številko (primer: %44, 22%, %31%).

radirka izbriše iskalni pogoj.

Pogled gumb omogoča napredno urejanje stolpcev (nabor, vrstni red, razvrščanje stolpcev...).

Stolpci Iskalna vrstica

Pokaži vse
 GERK PID
 Domače ime
 Raba
 Površina [ar]
 Upravičena površina [ar]
 HAB 10.6.
 S50

Osveži gumb osveži podatke, ki jih je spremenil postopek ali uporabnik, ki je istočasno urejal podatke na istem KMG-MID-u in je bil Program aktivnosti medtem zaklenjen za urejanje.

Ponovni prevzem površin iz RKG gumb omogoča ponovni prevzem površin iz RKG. V primeru, da je pred vnosom Zbirne vloge prišlo do spremembe površin v RKG, se spremembe, s klikom na ta gumb, odražajo na sklopu. Gumb je aktiven dokler na Zbirni vlogi še ni pričet vnos.

Izvozi gumb izvozi podatke v Excel-ov dokument.

Št	GERK PID	Domače ime	Raba	Površina [ar]	Upravičena površina [ar]	HAB 30.5.	MV1	MV2	S50
1	1368487		N-1100	13	13				
2	5648446		N-1100	7	7				
3	5766817		N-1100	1	1				
4	1368486		T-1300	38	38	38	38	38	
5	1368490		T-1300	8	8				
6	1368689		T-1300	16	16	16	16	16	0
7	1368693		T-1300	60	60	60	60	60	
8	1368695		T-1300	8	8				
9	1368700		T-1300	25	25	25	25	25	
10	1368701		T-1300	8	8				
11	1368703		T-1300	24	24	24	24	24	
12	1369067		T-1300	25	25	25	25	25	
13	1369068		T-1300	122	122	122	122	122	0
14	1369069		T-1300	39	39	39	39	39	
15	3536127		T-1300	25	25	25	25	25	
16	4276904		T-1300	11	11	11	11	11	0
17	5351203		T-1300	8	8				
18	5664997		T-1300	10	10	10	10	10	
19	5964782		T-1300	3	3				
20	5964801		T-1300	3	3				
21	5675556		T-1320	21	16		16	16	

Slika 11: primer izvoza v Excel

gumb prikazuje ali skriva iskalno vrstico (filter).



Povečaj gumb poveča stran.

Sklop nima obveznih polj, zato je privzeto obarvan (=sklop je ustrezno vnesen).

4.4 Način gnojenja

Že izdelan Program aktivnost ima indikatorje že označene, pri novih pa je potrebna opredelitev z DA ali NE pri treh izjavah.

Slika 12: sklop Način gnojenja

V primeru, da se uporabljajo mineralna gnojila na vsaj enem GERK-u kmetijskega gospodarstva, se z izbiro vrednosti DA prikaže sklop Analiza tal in gnojilni načrti, ki je opisan v poglavju [4.5 Analiza tal in gnojilni načrti](#).

Naknadna opredelitev v NE pobriše sklop Analiza tal in gnojilni načrti.

V primeru, da se na kmetijskem gospodarstvu uporabljajo mineralna ali organska gnojila, je potrebno voditi evidenco o uporabi organskih in mineralnih gnojil za vsa kmetijska zemljišča na kmetijskem gospodarstvu.

Na koncu postopka podatke shranite s .

V primeru, da niso izpolnjena vsa polja, se proži blokada. Sklop z napako se obarva . Gumb izpiše tekst napake. Kadar je sklop ustrezno vnesen se obarva .

gumb shranjuje vnesene podatke. Aktivira se, če stran vsebuje podatke, ki še niso bili shranjeni.

gumb zavrže trenutno vpisane podatke, ki še niso bili shranjeni. Aktivira se, če stran vsebuje podatke, ki še niso bili shranjeni.

gumb osveži podatke glede na stanje, ki je trenutno prisotno v bazi in je vedno aktiven.

gumb preveri ustreznost sklopa. S klikom na gumb se odpre okno, v katerem je zapisano ali je sklop ustrezno vnesen ali ne. V primeru, da ni ustrezno vnesen, se prikaže zapis o napaki. Gumb je vedno aktiven.



4.5 Analiza tal in gnojilni načrti

Na sklopu so prikazani vsi GERK-i kmetijskega gospodarstva iz RKG.

Kadar se na kmetijskem gospodarstvu izvajajo samo zahteve iz operacije HAB, MEJ, MET, VTR ali STE, analize tal in gnojilni načrti niso potrebni. V tem primeru označite indikator 'Na kmetijskem gospodarstvu izvajam samo zahteve iz operacije HAB, MEJ, MET, VTR ali STE, zato analiz tal in gnojilnih načrtov ne potrebujem.' z DA. Podatkov tako ni potrebno vnašati.

Na kmetijskem gospodarstvu izvajam samo zahteve iz operacije HAB, MEJ, MET, VTR ali STE, zato analiz tal in gnojilnih načrtov ne potrebujem.

Da

Slika 13: označitev indikatorja v primeru, da analize tal in gnojilni načrti niso potrebni (operacije HAB, MEJ, MET, STE, VTR)

Št GERK PID	Domače ime	Raba	St. analize tal	Datum analize tal	Izobestitev analize tal	Datum gnojilnega načrta	Izobestitev gnojilnega načrta	Leto
1	1368488	N-1100					ne gnoji z mineralnimi gnojili	2021
2	1368492	N-1100					ne gnoji z mineralnimi gnojili	2021
3	1391362	N-1100					ne gnoji z mineralnimi gnojili	2020
4	2160094	N-1100	9059	23.1.2015	KGZS	29.1.2015	KGZS	2015
5	2160095	N-1100	9059	23.1.2015	KGZS	29.1.2015	KGZS	2015
6	2160096	N-1100	9059	23.1.2015	KGZS	29.1.2015	KGZS	2015
7	2160513	N-1100	9059	23.1.2015	KGZS	29.1.2015	KGZS	2015
8	2160519	N-1100	9057	23.1.2015	KGZS	29.1.2015	KGZS	2015
9	2204902	N-1100	9057	23.1.2015	KGZS	29.1.2015	KGZS	2015
10	3644390	N-1100	9056	23.1.2015	KGZS	29.1.2015	KGZS	2015
11	3644556	N-1100	9056	23.1.2015	KGZS	29.1.2015	KGZS	2015
12	4276892	N-1100					ne gnoji z mineralnimi gnojili	2021
13	4592218	N-1100	9059	23.1.2015	KGZS	29.1.2015	KGZS	2015
14	4592220	N-1100	9059	23.1.2015	KGZS	29.1.2015	KGZS	2015

Slika 14: sklop Analiza tal in gnojilni načrti

Že izdelan Program aktivnosti vsebuje GERK-e z letnicami 2015, 2016, 2017, 2018, 2019, 2020 in/ali 2021. Ti že imajo izpolnjene podatke o analizah tal in gnojilnih načrtih, vpisane v preteklih letih in jih ni mogoče popravljati. Če je kmetijsko gospodarstvo pridobilo nove GERK-e, imajo le-ti leto 2022. V kolikor se za te GERK-e uporablja mineralna gnojila, vpišite podatke o analizah tal in gnojilnih načrtih, v nasprotnem primeru izberite Izjemo 'ne gnoji z mineralnimi gnojili'.

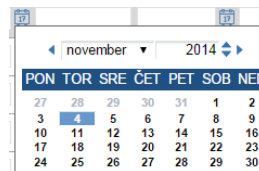
Nov Program aktivnosti ima vse GERK-e z letnico 2022. Če se na njih uporabljajo mineralna gnojila, vpišite podatke o analizah tal in gnojilnih načrtih. Pri GERK-ih, pri katerih se mineralnih gnojil ne uporablja, izberite opombo iz stolpca »Izjema«.



Slika 15: primer izbire opombe

Podatki, ki so potrebni za analizo tal, so »številka analize«, »datum analize« in »izdelovalec analize tal«. Podatka, ki sta potrebna za gnojilni načrt, pa sta »datum« in »izdelovalec gnojilnega načrta«.

Pri datumskih poljih lahko izbirate iz koledarja ali vpisujete, vendar mora biti pri tem vpisan v pravilni obliki (dd.mm.llll).



Slika 16: primer izbire datuma iz koledarja

Na koncu postopka podatke shranite s **Shrani**.

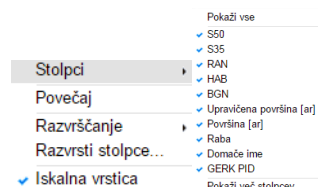
Za GERK-e z letnico 2022 velja, da analiza tal ne sme biti starejša od 5 let (veljavnost analize tal je od 1.1.2018 dalje), vpisana datuma analize tal in gnojilnega načrta ne smeta biti večja od trenutnega datuma, gnojilni načrt ne sme biti starejši od datuma analize tal...

V primeru, da niso izpolnjena vsa polja ali polje ni izpolnjeno pravilno, se proži blokada. Sklop z napako se obarva . Gumb izpiše tekst napake. Kadar je sklop ustrezno vnesen se obarva .

Omogočeno je poizvedovanje po poljih ter razvrščanje podatkov. Poizvedujete tako, da v iskalno polje vpišete celo besedilo ali pa le del besedila. Znak % nadomesti del besedila. Lahko se ga uporabi pred številko, za številko ali pred in za številko (primer: %44, 22%, %33%).

radirka izbriše iskalni pogoj.

Pogled gumb omogoča napredno urejanje stolpcev (red, razvrščanje stolpcev...).



Shrani gumb shranjuje vnesene podatke. Aktivira se, če stran vsebuje podatke, ki še niso bili shranjeni.



Prekliči gumb zavrže trenutno vpisane podatke, ki še niso bili shranjeni. Aktivira se, če stran vsebuje podatke, ki še niso bili shranjeni.

Osveži gumb osveži podatke glede na stanje, ki je trenutno prisotno v bazi in je vedno aktiven.

Preveri gumb preverja pravilnost sklopa in izpiše morebitne napake.

Kopiraj gumb omogoča kopiranje označene vrstice.

Prilepi gumb prilepi kopirane podatke v izbrane vrstice.

Izvozi gumb izvozi podatke v Excel-ov dokument.

Št.	GERK PID	Domače ime	Raba	Št. analize tal	Datum analize tal	Izdelovalec analize tal	Datum gnojilnega načrta	Izdelovalec gnojilnega načrta	Izjema	Leto
1	1368488		N-1100	2.5.1900	12.3.2018	KIS		5.5.2020	KGZS	2021
2	1368492		N-1100	2.5.1900	12.3.2018	KIS		5.5.2020	KGZS	2021
3	1391362		N-1100	2.5.1900	12.3.2018	KIS		5.5.2020	KGZS	2020
4	2160094		N-1100	9059	23.1.2015	KGZS		29.1.2015	KGZS	2015
5	2160095		N-1100	9059	23.1.2015	KGZS		29.1.2015	KGZS	2015
6	2160096		N-1100	9059	23.1.2015	KGZS		29.1.2015	KGZS	2015
7	2160513		N-1100	9059	23.1.2015	KGZS		29.1.2015	KGZS	2015
8	2160519		N-1100	9057	23.1.2015	KGZS		29.1.2015	KGZS	2015
9	2204802		N-1100	9057	23.1.2015	KGZS		29.1.2015	KGZS	2015
10	3644390		N-1100	9058	23.1.2015	KGZS		29.1.2015	KGZS	2015
11	3644666		N-1100	9058	23.1.2015	KGZS		29.1.2015	KGZS	2015
12	4276892		N-1100	124	24.4.2020	KIS	1.1.2021			2021
13	4592218		N-1100	9059	23.1.2015	KGZS		29.1.2015	KGZS	2015
14	4592220		N-1100	9059	23.1.2015	KGZS		29.1.2015	KGZS	2015
15	4885143		OT-1240						ne gnoji z mineralnimi gnojili	2015
16	3464492		SD-1222						ne gnoji z mineralnimi gnojili	2020
17	1174308		T-1300						ne gnoji z mineralnimi gnojili	2015
18	1368688		T-1300						ne gnoji z mineralnimi gnojili	2021
19	2160515		T-1300						ne gnoji z mineralnimi gnojili	2015
20	2160522		T-1300						ne gnoji z mineralnimi gnojili	2015
21	4592221		T-1300						ne gnoji z mineralnimi gnojili	2015
22	4759872		T-1300						ne gnoji z mineralnimi gnojili	2015
23	4763324		T-1300						ne gnoji z mineralnimi gnojili	2020
24	6149154		T-1300						ne gnoji z mineralnimi gnojili	2020
25	4038616		V-1211						ne gnoji z mineralnimi gnojili	2015
26	4038633		V-1211						ne gnoji z mineralnimi gnojili	2015

Slika 17: primer izvoza v Excel

gumb prikazuje ali skriva iskalno vrstico (filter).

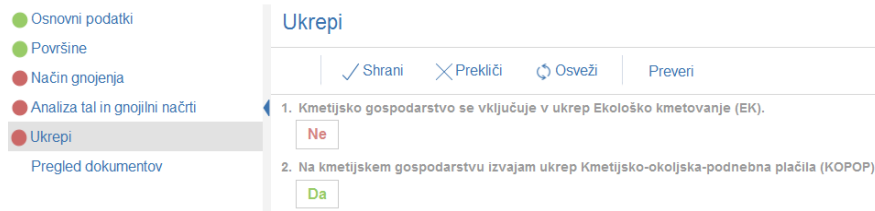
Povečaj gumb poveča stran.

Vrstico lahko tudi kopirate in kopirano prilepite k večim GERK-om.

Postopek kopiranja poteka tako, da najprej izberete vrstico (se postavite na to vrstico), katere vsebino želite kopirati. Izberete gumb **Kopiraj**, določite vrstico ali več vrstic (z označitvojo vrstic), kamor želite podatke kopirati. Tipka CTRL omogoča izbiro posameznih vrstic. S tipko SHIFT + miško označite več vrstic na strani. Lahko pa označite popolnoma vse vrstice s tipko CTR + A. Izberete gumb **Prilepi**. Podatki se kopirajo v izbrane vrstice. Na koncu postopka podatke shranite s **Shrani**.

4.6 Ukrepi

Že izdelan Program aktivnost ima indikatorja že označena, pri novih pa je potrebna opredelitev z DA ali NE pri dveh izbirah.



Slika 18: sklop Ukrepi

V primeru, da se kmetijsko gospodarstvo vključuje v ekološko kmetovanje in se z opredelitvijo pri izjavi EK izbere vrednost DA, se prikaže sklop Ekološko kmetovanje, ki je opisan v poglavju [4.7 Ekološko kmetovanje](#).

Naknadna opredelitev v NE pobriše omenjeni sklop.

V primeru, da kmetijsko gospodarstvo izvaja shemo kmetijsko okoljsko podnebnih plačil in se z opredelitvijo pri izjavi KOPOP izbere vrednost DA, se prikaže sklop KOPOP operacije/zahteve, ki je opisan v poglavju [4.8 KOPOP operacije/zahteve](#).

Naknadna opredelitev v NE pobriše omenjeni sklop.

Na koncu postopka podatke shranite s **Shrani**.

V primeru, da niso izpolnjena vsa polja, se proži blokada. Sklop z napako se obarva . Gumb **Preveri** izpiše tekst napake. Kadar je sklop ustrezno vnesen se obarva .

Shrani gumb shranjuje vnesene podatke. Aktivira se, če stran vsebuje podatke, ki še niso bili shranjeni.

Prekliči gumb zavrže trenutno vpisane podatke, ki še niso bili shranjeni. Aktivira se, če stran vsebuje podatke, ki še niso bili shranjeni.

Osveži gumb osveži podatke glede na stanje, ki je trenutno prisotno v bazi in je vedno aktiven.

Preveri gumb preveri ustreznost sklopa. S klikom na gumb se odpre okno, v katerem je zapisano ali je sklop ustrezno vnesen ali ne. V primeru, da ni ustrezno vnesen, se prikaže zapis o napaki. Gumb je vedno aktiven.

4.7 Ekološko kmetovanje

Že izdelan Program aktivnost ima indikatorja že označena, pri novih pa je potrebna opredelitev z DA ali NE pri treh izbirah.



Slika 19: sklop Ekološko kmetovanje

Na koncu postopka podatke shranite s **Shrani**.

Uveljavljena površina (ar) in število čebeljih družin sta pri že izdelanih Programih aktivnosti izpolnjena in predstavljata podatek predhodnega leta, pri novih pa podatka, ki jih bo ARSKTRP pridobila in napolnila po vnosu Zbirne vloge. Uveljavljena površina bo pomenila površino zahtevka, število čebeljih družin pa čebelje družine, ki se ju bo v Zbirni vlogi uveljavljalo.

V primeru, da niso izpolnjena vsa polja, se proži blokada. Sklop z napako se obarva . Gumb izpiše tekst napake. Kadar je sklop ustrezno vnesen se obarva .

Shrani gumb shranjuje vnesene podatke. Aktivira se, če stran vsebuje podatke, ki še niso bili shranjeni.

Prekliči gumb zavrže trenutno vpisane podatke, ki še niso bili shranjeni. Aktivira se, če stran vsebuje podatke, ki še niso bili shranjeni.

Osveži gumb osveži podatke glede na stanje, ki je trenutno prisotno v bazi in je vedno aktiven.

Preveri gumb preveri ustreznost sklopa. S klikom na gumb se odpre okno, v katerem je zapisano ali je sklop ustrezno vnesen ali ne. V primeru, da ni ustrezno vnesen, se prikaže zapis o napaki. Gumb je vedno aktiven.

Planinam se sklop ne prikazuje.

4.8 KOPOP operacije/zahteve

Sklop omogoča izbiro posameznih KOPOP operacij in zahtev. Že izdelan Program aktivnost ima že izbrane KOPOP zahteve, pri novih pa je potrebno KOPOP zahteve še izbrati.



AGENCIJA RS ZA KMETJSKE TRGE IN RAZVOJ PODEŽELJA

Dunajska 160, Ljubljana

tel.: 01 580 77 92, telefaks: 01 478 92 94

KOPOP operacije / zahteve

Pogled Shrani Prekliči Osveži Preveri Izbrši Izvozi Prikaži površine Povečaj

Izbira zahtev

Operacija
MET

Zahteva
MET_KOS

Izbrane zahteve

Št. Zahteva	Opis	Potencialna površina [ar]*	Uveljavljena površina [ar]*	Lokacija (gerk)
Ni ustreznih podatkov.				

* Pri KRA_MEJ je količina izražena v m.

Slika 20: sklop KOPOP zahteve

Izbira operacij/zahtev je dvostopenjska. Najprej izberete KOPOP operacijo, znotraj operacije pa posamezno zahtevo. Obvezne zahteve neke operacije dodate na seznam »Izbrane zahteve« preko gumba **+ Dodaj obvezne zahteve operacije**. Posamezno zahtevo dodate na seznam »Izbrane zahteve« preko gumba **+ Dodaj zahtevo**. Zahteve so izbrane šele, ko nabor potrdite z gumbom **✓ Shrani**. Prikaz in izbira operacij in zahtev znotraj operacij sta odvisna od površin (raba, površina GERK-a), podatka iz registrov trajnih nasadov ter vključenosti v določeno območje.

Izbirati je možno med operacijami Ohranjanje mejic MEJ (izbira 1 zahteve), Posebni traviščni habitati HAB (izbira 4 zahtev), Traviščni habitati metuljev MET (izbira 3 zahtev), Habitati ptic vlažnih ekstenzivnih travnikov VTR (izbira 2 zahtev), Steljniki STE (izbira 1 zahteve), Vodni viri VOD (izbira 4 zahtev), Ohranjanje habitatov strmih travnikov S50 (izbira 1 zahteve), Grbinasti travniki GRB (izbira 1 zahteve), Reja domačih živali na območju pojavljanja velikih zveri ZVE (izbira 3 zahtev), Planinska paša PP (izbira 2 zahtev), Visokodebelni travniški sadovnjaki TSA (izbira 1 zahteve), Reja lokalnih pasem, ki jim grozi prenehanje reje PAS (izbira 1 zahteve) in Ohranjanje rastlinskih genskih virov, ki jim grozi genska erozija SOR (izbira 2 zahtev).

Preostale zahteve so zaprte in vanje v tekočem letu ni možno vstopiti.

KOPOP operacije / zahteve

Pogled Shrani Prekliči Osveži Preveri Izbrši Izvozi Prikaži površine Povečaj

Izbira zahtev

Operacija
MET

Zahteva
MET_KOS

Izbrane zahteve

Št. Zahteva	Opis	Potencialna površina [ar]*	Uveljavljena površina [ar]*	Lokacija (gerk)
1	MET_KOS	91		
2	MET_NPAS	75		
3	MET_MRVA	91		
4	VTR_KOS	695		
5	VTR_NPAS	630		
6	KRA_OGRM	806		
7	KRA_VARPA	806		
8	KRA_VARPP	806		
9	KRA_MEJ	869		

Slika 21: primer izbranih operacij/zahtev za kmetijo


Planinam se prikazuje le operacija Planinska paša PP (izbira 2 zahtev).



Slika 22: primer izbranih operacij/zahtev za planino

Tabela »Izbrane zahteve« prikazuje podatek o potencialni površini. To je največja možna površina zahteve, do katere je vlagatelj upravičen. Za upravičenost se upoštevajo pogoji, npr. rabe GERK-a, podatka iz registra trajnih nasadov in/ali vključenosti v območje... Uveljavljena površina (ar) in lokacija (GERK) sta podatka, ki sta za že izdelane Programe aktivnosti prikazana, za nove pa jih bo ARSKTRP pridobila in napolnila po vnosu Zbirne vloge. Uveljavljena površina za že izdelane Programe aktivnosti predstavlja skupno površino uveljavljane zahteve iz Zbirne vloge predhodnega leta, za nove pa površino izbrane zahteve, ki se bo uveljavljala v Zbirni vlogi. V polje lokacija so za že izdelane Programe aktivnosti navedeni GERK-i predhodnega leta, kjer se izbrana zahteva, ki je vezana na lokacijo, izvaja, za nove pa GERK-e, na katerih se bo izbrana zahteva, kjer je izvajanje te zahteve vezano na lokacijo, v Zbirni vlogi uveljavljala.

Izbira določenih zahtev je vezana na prikaz novega sklopa, ki ga je potrebno ustrezno urediti pred zaključitvijo Programa aktivnosti. Te zahteve so KRA_OGRM, KRA_VARPA, KRA_VARPP, KRA_CRED, KRA_PAST (prikaže se sklop Načrt ureditve pašnika in paše, opisan v poglavju [4.11](#)).


V primeru, da niso izbrane vse obvezne zahteve neke operacije, se proži blokada. Sklop z napako se obarva ●. Gumb  Preveri izpiše tekst napake. Kadar je sklop ustrezno vnesen se obarva ●.


 Pogled gumb omogoča napredno urejanje stolpcev (nabor, vrstni red, razvrščanje stolpcev...).

Pokaži vse

- GERK PID
- Domače ime
- Raba
- Površina [ar]
- Upravičena površina [ar]
- HAB 10.6
- SSO

Pokaži več stolpcev...

 Shrani gumb shranjuje vnesene podatke. Aktivira se, če stran vsebuje podatke, ki še niso bili shranjeni.

 Prekliči gumb zavrže trenutno vpisane podatke, ki še niso bili shranjeni. Aktivira se, če stran vsebuje podatke, ki še niso bili shranjeni.

 Osveži gumb osveži podatke glede na stanje, ki je trenutno prisotno v bazi in je vedno aktiven.



Preveri gumb preveri ustreznost sklopa. S klikom na gumb se odpre okno, v katerem je zapisano ali je sklop ustrezno vnesen ali ne. V primeru, da ni ustrezno vnesen, se prikaže zapis o napaki. Gumb je vedno aktiven.



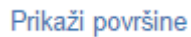
Izbriši gumb izbriše označeno zahtevo ali več označenih zahtev.



Izvozi gumb izvozi podatke v Excel-ov dokument.

Št.	Zahteva	Opis	Potencialna površina [ar]*	Uveljavljena površina [ar]*	Lokacija (gerk)
1	MET_KOS	Košnja/paša ni dovoljena med 15.6. in 15.9.		91	
		Za GERK-e, velikosti najmanj 0,3 ha, v tekočem letu na travniku površina strnjenege nepokošenega pasu, ki se pokosi naslednje leto, znaša 5 do 10% površine travnika		75	
2	MET_NPAS				
3	MET_MRVA	Spravilo mrve s travinja.		91	
4	VTR_KOS	Košnja ni dovoljena pred 1.8.		695	
		Za GERK-e, velikosti najmanj 0,3 ha, v tekočem letu na travniku površina strnjenege nepokošenega pasu, ki se pokosi naslednje leto, znaša 5 do 10% površine travnika		630	
5	VTR_NPAS	Varovanje črede z visokimi preničnimi varovalnimi elektroograjami in			
6	KRA_OGRM	elektromrežami.		806	
7	KRA_VARPA	Varovanje črede ob prisotnosti pastirja.		806	
8	KRA_VARPP	Varovanje črede s pastirskimi psi.		806	
9	KRA_MEJ	Ohranjanje mejic		869	

Slika 23: primer izvoza v Excel



Prikaži površine povezava, ki na novi strani prikaže vse površine iz sklopa Površine.



Povečaj gumb poveča stran.



Dodaj zahtevo gumb doda zahtevo na seznam izbranih zahtev.

4.9 KOPOP zasnova kolobarja

Sklop je prikazan že izdelanim Programom aktivnosti, kadar je v sklopu KOPOP operacije/zahteve izbrana zahteva POZ_KOL.

Prikazani so vsi GERK-i kmetijskega gospodarstva z rabo njiva N-1100 in N-1170, ki so veliki 10 arov in več.



AGENCIJA RS ZA KMETIJSKE TRGE IN RAZVOJ PODEŽELJA

Dunajska 160, Ljubljana

tel.: 01 580 77 92, telefaks: 01 478 92 94

GERK PID	Domače ime	Upravičena površina [ar/Poljina]	Pov. poljine [ar]	1. leto	2. leto	3. leto	4. leto	5. leto	Leto
26	2207606	71 P1	71	ovses (jari)	koruza za zrnje	litičaka (ozimna)	oljna ogršča (ozimna)	ječmen (ozimni)	2020
27	2207607	27 P1	27	ovses (jari)	koruza za zrnje	litičaka (ozimna)	oljna ogršča (ozimna)	ječmen (ozimni)	2020
28	3048059	14 P1	14						2021
29	3209848	23 P1	23						2019
30	3245777	228 P1	228						2017
31	3462853	75 P1	75	detejla		konoplja	ajda	vitni mak (ozimni)	2015
32	3533461	35 P1	35	ovses (jari)	vitni mak (ozimni)	ajda	detejla		2015
33	3631348	26 P1	26	ajda	sladkorna pesa	ovses (jari)	vitni mak (ozimni)	ajda	2015
34	3631411	10 P1	10	ajda	sladkorna pesa	ovses (jari)	vitni mak (ozimni)	ajda	2015
35	3631480	75 P1	75	soščica (ozimna)	detejla	sladkorna pesa	ovses (jari)	lan	2015
36	4609898	44 P1	44		ovses (jari)	detejla	ovses (jari)	konoplja	2015
37	4609927	17 P1	17	ajda	sladkorna pesa	ovses (jari)	vitni mak (ozimni)	ajda	2015
38	4913397	12 P1	12		sladkorna pesa	ovses (jari)	vitni mak (ozimni)	ajda	2015
39	4913417	19 P1	19		sladkorna pesa	ovses (jari)	vitni mak (ozimni)	ajda	2015
40	4991461	92 P1	92	soščica (ozimna)	detejla	sladkorna pesa	ovses (jari)	vitni mak (ozimni)	2015
41	5275126	29 P1	29	ajda	sladkorna pesa	ovses (jari)	vitni mak (ozimni)	ajda	2015
42	5648970	45 P1	45	sladkorna pesa	ovses (jari)	lan	ovses (jari)	konoplja	2015

Slika 24: sklop KOPOP zasnova kolobarja

GERK-i oziroma poljine z letnicami 2015, 2016, 2017, 2018, 2019, 2020 in 2021 že vsebujejo vpisane kmetijske rastline in jih ni mogoče popravljati. Kadar pa je kmetijsko gospodarstvo pridobilo nove GERK-e, le-ti dobijo letnico 2022. Tem vpišite velikost in vrsto kmetijske rastline za 1.,2.,3.,4. in 5. leto.

Novemu Programu aktivnosti na sklopu »KOPOP operacije/zahteve« ni možno izbrati zahteve POZ_KOL, zato se ta sklop ne prikazuje.

Kmetijske rastline lahko izbirate iz seznama ali sami vpisujete v polje. Pri vpisu se izbira kmetijske rastline prikazuje po abecednem redu z večkratnim pritiskom na isto začetno črko.

V petletnem obdobju morajo biti navedene vsaj tri različne kmetijske rastline, koruza ne sme biti vpisana dve ali več let zapored, žita so lahko navedena največ trikrat.

GERK razdelite na več poljin z gumbom [Dodaj poljino](#). Če pa želite neko poljino umakniti, to storite z gumbom [Odstrani poljino](#). V obeh primerih je potrebno velikosti poljin uskladiti s površino GERK-a.

Na koncu postopka podatke shranite s [✓ Shrani](#).

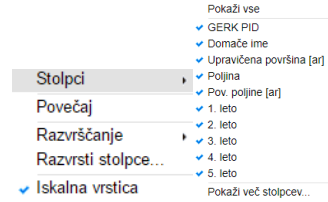
V primeru, da niso izpolnjena vsa polja ali polje ni izpolnjeno pravilno, se proži blokada. Sklop z napako se obarva ●. Gumb [Preveri](#) izpiše tekst napake. Kadar je sklop ustrezno vnesen se obarva ●.

Omogočeno je poizvedovanje po poljih ter razvrščanje podatkov. Poizvedujete tako, da v iskalno polje vpišete celo besedilo ali pa le del besedila. Znak % nadomesti del besedila. Lahko se ga uporabi pred številko, za številko ali pred in za številko (primer: %66, 45%, %74%).



radirka izbriše iskalni pogoj.

Pogled gumb omogoča napredno urejanje stolpcev (nabor, vrstni red, razvrščanje stolpcev...).



Shrani gumb shranjuje vnesene podatke. Aktivira se, če stran vsebuje podatke, ki še niso bili shranjeni.

Prekliči gumb zavrže trenutno vpisane podatke, ki še niso bili shranjeni. Aktivira se, če stran vsebuje podatke, ki še niso bili shranjeni.

Osveži gumb osveži podatke glede na stanje, ki je trenutno prisotno v bazi in je vedno aktiven.

Preveri gumb preveri ustreznost sklopa. S klikom na gumb se odpre okno, v katerem je zapisano ali je sklop ustrezno vnesen ali ne. V primeru, da ni ustrezno vnesen, se prikaže zapis o napaki. Gumb je vedno aktiven.

Dodaj poljino gumb doda poljino izbranemu GERK-u.

Odstrani poljino gumb odstrani označeno poljino.

Izvozi gumb izvozi podatke v Excel-ov dokument.

Št	GERK PID	Domače ime	Upravičena površina [ar]	Poljina	Pov. poljine [ar]	1. leto	2. leto	3. leto	4. leto	5. leto	Leto
1	2207606		71	P1		71 oves (jari)	koruza za zrnje	tritikala (ozimna)	oljna ogrščica (ozimna)	ječmen (ozimni)	2020
2	2207607		27	P1		27 oves (jari)	koruza za zrnje	tritikala (ozimna)	oljna ogrščica (ozimna)	ječmen (ozimni)	2020
3	3048059		14	P1		14 lan	detelja	sladkorna pesa	oves (jari)	vrtni mak (ozimni)	2021
4	3209848		23	P1		23 oves (jari)	vrtni mak (ozimni)	ajda	detelja	ajda	2019
5	3245777		228	P1		228 ajda	konoplja	trda pšenica (jara)	sladkorna pesa	oves (jari)	2017
6	3462863		75	P1		75 detelja	koruza za zrnje	konoplja	ajda	vrtni mak (ozimni)	2015
7	3533461		35	P1		35 oves (jari)	vrtni mak (ozimni)	ajda	detelja	ajda	2015
8	3631348		26	P1		26 ajda	sladkorna pesa	oves (jari)	vrtni mak (ozimni)	ajda	2015
9	3631411		10	P1		10 ajda	sladkorna pesa	oves (jari)	vrtni mak (ozimni)	ajda	2015
10	3631480		75	P1		75 soržica (ozimna)	detelja	sladkorna pesa	oves (jari)	lan	2015
11	4609898		44	P1		44 oves (jari)	detelja	oves (jari)	konoplja		2015
12	4609927		17	P1		17 ajda	sladkorna pesa	oves (jari)	vrtni mak (ozimni)	ajda	2015
13	4913397		12	P1		12	sladkorna pesa	oves (jari)	vrtni mak (ozimni)	ajda	2015
14	4913417		19	P1		19	sladkorna pesa	oves (jari)	vrtni mak (ozimni)	ajda	2015
15	4991461		92	P1		92 soržica (ozimna)	detelja	sladkorna pesa	oves (jari)	vrtni mak (ozimni)	2015
16	5275126		29	P1		29 ajda	sladkorna pesa	oves (jari)	vrtni mak (ozimni)	ajda	2015
17	5648970		45	P1		45 sladkorna pesa	oves (jari)	lan	oves (jari)	konoplja	2015

Slika 25: primer izvoza v Excel

gumb prikazuje ali skriva iskalno vrstico (filter).

Povečaj gumb poveča stran.

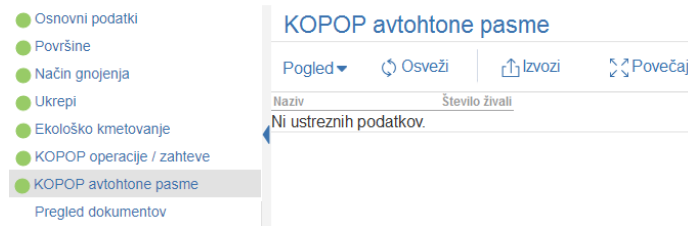


Planinam se sklop ne prikazuje.

4.10 KOPOP avtohtone pasme

Sklop se prikaže, kadar je v sklopu »KOPOP operacije/zahteve« izbrana zahteva GEN_PAS.

Na sklopu ni vnosnih polj, zato ga ni potrebno urejati in je privzeto obarvan ● (=sklop je ustrezno vnesen). Podatki o vrsti in številu živali so že prikazani. Pododobijo se po vnosu Zbirne vloge.



Slika 26: sklop KOPOP avtohtone pasme

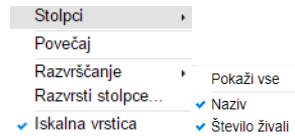
Planinam se sklop ne prikazuje.

Pogled ▾ gumb omogoča napredno urejanje stolpcev (nabor, vrstni red, razvrščanje stolpcev...).

Osveži gumb osveži podatke, ki jih je spremenil postopek ali uporabnik, ki je istočasno urejal podatke na istem KMG-MID-u in je bil Program aktivnosti medtem zaklenjen za urejanje.

Izvozi gumb izvozi podatke v Excel-ov dokument.

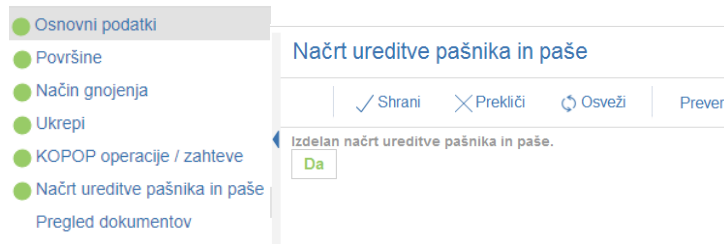
Povečaj gumb poveča stran.



4.11 Načrt ureditve pašnika in paše


Sklop se prikaže, kadar je v sklopu KOPOP operacije/zahteve izbrana zahteva KRA_OGRM, KRA_VARPA, KRA_VARPP, KRA_CRED, KRA_PAST.

Že izdelan Program aktivnost ima indikator že označen, pri novih pa je potrebna opredelitev indikatorja z DA ali NE.





Slika 27: sklop Načrt ureditve pašnika in paše


V primeru, da se živali pasejo, je potrebno imeti izdelan Načrt ureditve pašnika in paše.


V primeru, da niso izpolnjena vsa polja ali polje ni izpolnjeno pravilno, se proži blokada. Sklop z napako se obarva ●. Gumb  Preveri izpiše tekst napake. Kadar je sklop ustrezno vnesen se obarva ●.

Na koncu postopka podatke shranite s  Shrani.

 Shrani gumb shranjuje vnesene podatke. Aktivira se, če stran vsebuje podatke, ki še niso bili shranjeni.

 Prekliči gumb zavrže trenutno vpisane podatke, ki še niso bili shranjeni. Aktivira se, če stran vsebuje podatke, ki še niso bili shranjeni.

 Osveži gumb osveži podatke glede na stanje, ki je trenutno prisotno v bazi in je vedno aktiven.

 Preveri gumb preveri ustreznost sklopa. S klikom na gumb se odpre okno, v katerem je zapisano ali je sklop ustrezno vnesen ali ne. V primeru, da ni ustrezno vnesen, se prikaže zapis o napaki. Gumb je vedno aktiven.

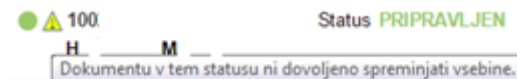


5 ODDAJA PROGRAMA AKTIVNOSTI

Pred zaključitvijo Programa aktivnosti preverite njegovo vsebino z izbiro gumba [Informativni pogled](#), ki je opisan v poglavju [4.2 Osnovni podatki](#).

Ko so vsi sklopi KMG-MID-a ustrezno urejeni (● pred imenom sklopa) zaključite program aktivnosti z gumbom [Zaključí PA](#). Če ima kateri od sklopov ● pred svojim imenom, z gumbom [Preveri](#) na tem sklopu preverite razlog neustreznosti in jo skušajte odpraviti.

Zaključen Program aktivnosti ima status PRIPRAVLJEN. Dokument je s tem izdelan, ni pa še oddan.



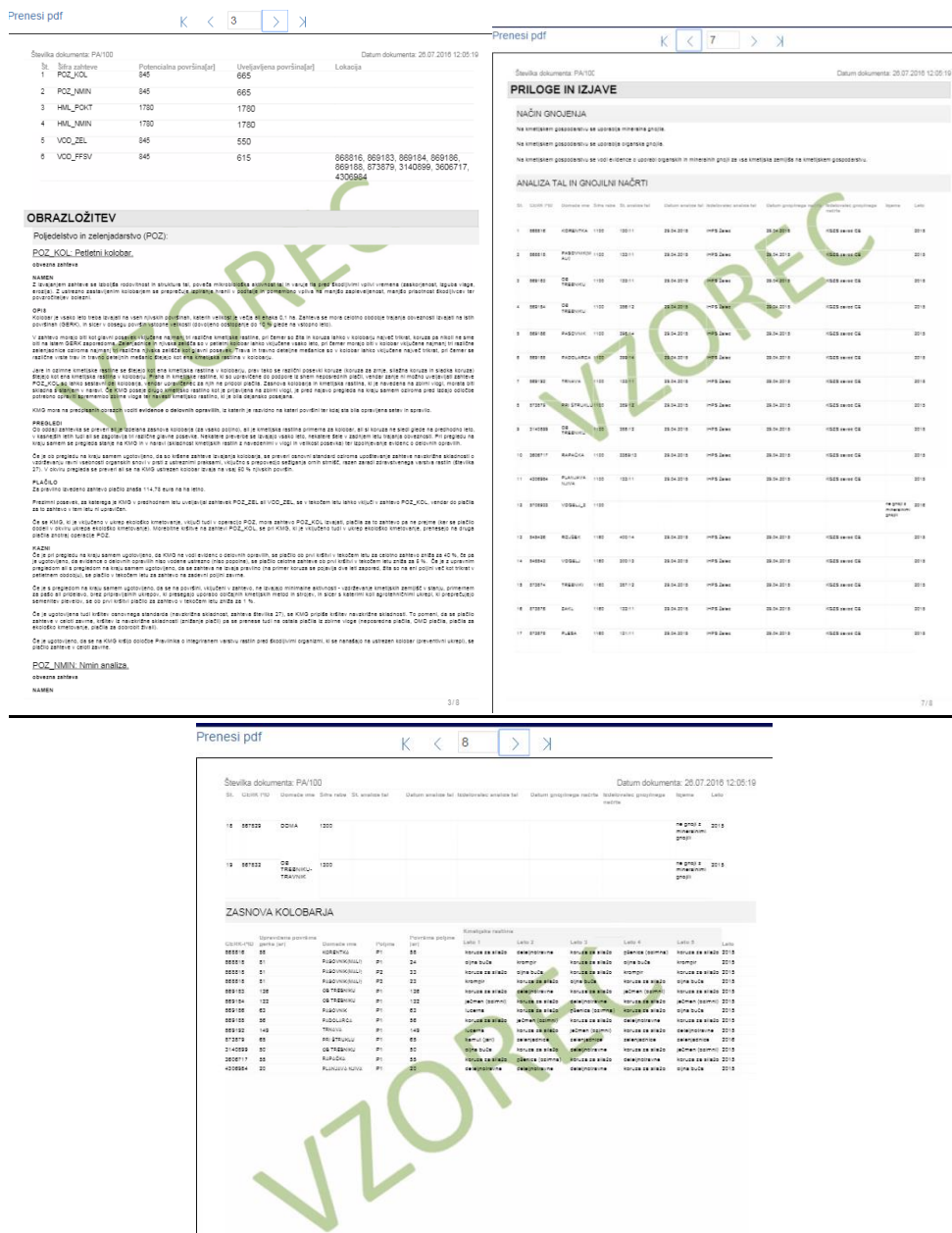
Slika 28: primer zaključenega dokumenta in opozorilo

Do oddaje Programa aktivnosti, vsebino dokumenta lahko pregledujete preko gumba [Informativni pogled](#) in ga po želji natisnete.

Št.	Číslo PK	Ime površine	KMGA	Površina (ha)	Storitev (ha)	SKZ	SKZ
1	79999	TELEČNICA	T-1000	22	22	22	
2	79999	DAVICA	T-1000	7	7		
3	1148108	DOBRAVKA	T-1000	29	29	29	
4	4032016	ZAKLJUČI POTOKI	T-1000	283	283	10	283
5	4284488	V RIBU	T-1000	87	87	87	
6	4721148	KORITAJI	T-1000	244	244	1	244
7	8132198	BEPAK TRAVNIK	T-1000	18	18	18	
8	8132886	MUJČIČEC	T-1000	21	21	21	
9	8132886	MUJČIČEC	T-1000	19	19	19	
10	4785498	DOBRAVKA	T-1000	21	20	20	
Vsega				297	295	11	242



AGENCIJA RS ZA KMETIJSKE TRGE IN RAZVOJ PODEŽELJA
Dunajska 160, Ljubljana
 tel.: 01 580 77 92, telefaks: 01 478 92 94



Slika 29: primer informativnega dokumenta

Program aktivnosti bo samodejno elektronsko oddan ob oddaji Zbirne vloge, a le če bosta oba ustrezno urejena.

Vsebina oddanega dokumenta Programa aktivnosti bo po elektronski oddaji vidna na strani »Pregled dokumentov«, ki je opisana v poglavju [5.1 Pregled dokumentov](#).



AGENCIJA RS ZA KMETIJSKE TRGE IN RAZVOJ PODEŽELJA

Dunajska 160, Ljubljana

tel.: 01 580 77 92, telefaks: 01 478 92 94

5.1 Pregled dokumentov

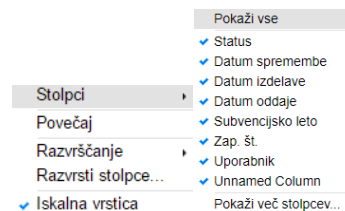
Odre se nova stran, na kateri so prikazani vsi izdelani in oddani Programi aktivnosti izbranega KMG-MID-a. Le pri oddanem Programu aktivnosti pa bo preko povezave [Odpri](#) vidna tudi vsebina dokumenta.

The screenshot shows the 'Program aktivnosti' interface. At the top, there's a header with the logo and title. Below it, a navigation bar shows 'Program aktivnosti' and 'Upravljanje'. A status bar indicates 'Status ODDAN', 'Datum izdelave 31.03.2016', and 'Datum oddaje 04.05.2020'. On the left, there's a sidebar with menu items like 'Osnovni podatki', 'Površine', 'Način gnojenja', 'Ukrepi', and 'KOPOP operacije / zahteve'. The main area is titled 'Pregled dokumentov' and contains a table with columns for 'Št.', 'Status', 'Datum spremembe', 'Datum izdelave', 'Datum oddaje', 'Subvencijsko leto', 'Zap. št.', and 'Uporabnik'. The table lists 12 documents with various statuses like 'PRIPRAVLJEN' and 'ODDAN'.

Št.	Status	Datum spremembe	Datum izdelave	Datum oddaje	Subvencijsko leto	Zap. št.	Uporabnik
1	PRIPRAVLJEN	31.03.2016 10:38	31.3.2016		2016	1	
2	PRIPRAVLJEN	31.03.2016 10:53	31.3.2016		2016	1	
3	ODDAN	31.03.2016 10:55	31.3.2016	31.3.2016	2016	1	Odpri
4	PRIPRAVLJEN	19.04.2016 13:54	31.3.2016		2016	2	
5	PRIPRAVLJEN	22.03.2017 10:34	31.3.2016		2017	2	
6	ODDAN	22.03.2017 10:36	31.3.2016	22.3.2017	2017	2	Odpri
7	PRIPRAVLJEN	19.03.2018 09:33	31.3.2016		2018	3	
8	ODDAN	19.03.2018 09:34	31.3.2016	19.3.2018	2018	3	Odpri
9	PRIPRAVLJEN	06.03.2019 12:40	31.3.2016		2019	4	
10	PRIPRAVLJEN	06.03.2019 12:43	31.3.2016		2019	4	
11	ODDAN	06.03.2019 12:44	31.3.2016	6.3.2019	2019	4	Odpri
12	ODDAN	04.05.2020 12:01	31.3.2016	4.5.2020	2020	5	Odpri

Slika 30: stran Pregled dokumentov

Omogočeno je poizvedovanje po poljih ter razvrščanje podatkov. Poizvedujete tako, da v iskalno polje vpišete celo besedilo ali pa le del besedila. Znak % nadomesti del besedila. Lahko se ga uporabi pred številko, za številko ali pred in za številko (primer: %PR, PR%, %PR%).



Pogled gumb omogoča napredno urejanje stolpcev (nabor, vrstni red, razvrščanje stolpcev...).

Osveži gumb osveži podatke, ki jih je spremenil postopek ali uporabnik, ki je istočasno urejal podatke na istem KMG-MID-u in je bil program aktivnosti medtem zaklenjen za urejanje.

Iskalna vrstica gumb prikazuje ali skriva iskalno vrstico (filter).

Povečaj gumb poveča stran.



6 DOPOLNJEVANJE PROGRAMA AKTIVNOSTI

Program aktivnosti lahko do poteka roka za oddajo Zbirne vloge (materialni rok) poljubno dopolnjujete preko gumba [Dopolni PA](#), a le, kadar je Zbirna vloga v statusu, ki omogoča urejanje (VNOS ali DOPOLNITEV). Seveda je potreben vstop preko vstopne strani portala e-kmetije [Program aktivnosti](#).

7 MATERIALNI ROK

Po poteku materialnega roka za oddajo Zbirne vloge, Programa aktivnosti ni možno več dopoljevati ali popravljati. Zadnji dokument, ki je bil oddan skupaj z Zbirno vlogo, je tudi **končni dokument** Programa aktivnosti. Vsebina je vidna na strani Oddani dokumenti.