



Kmetijsko gozdarska zbornica Slovenije

Gospodinjska ulica 6, 1000 Ljubljana  
tel.: (01) 513 66 00, fax: (01) 513 66 50  
E-pošta: [kgzs@kgzs.si](mailto:kgzs@kgzs.si)

# Navodila za vključitev in sodelovanje na spletnem usposabljanju preko portala ZOOM

---

## 1. korak

Na vaš e-mail naslov boste prejeli **Vabilo na spletni seminar**, v katerem bo tudi **povezava do priklopa**.

Spoštovani/a

Hvala za vašo registracijo na spletni seminar Usposabljanje za ukrep XXXX

Datum in ura spletnega seminarja: XX. XX. XXXX ob XX:XX

Pridružite se nam lahko z računalnikom, tablico ali z mobilnim telefonom.

[Za vključitev v spletni seminar kliknite na to povezavo](#)

Opozorilo: Te povezave ne delite z drugimi, ker je pripravljena samo za vas.

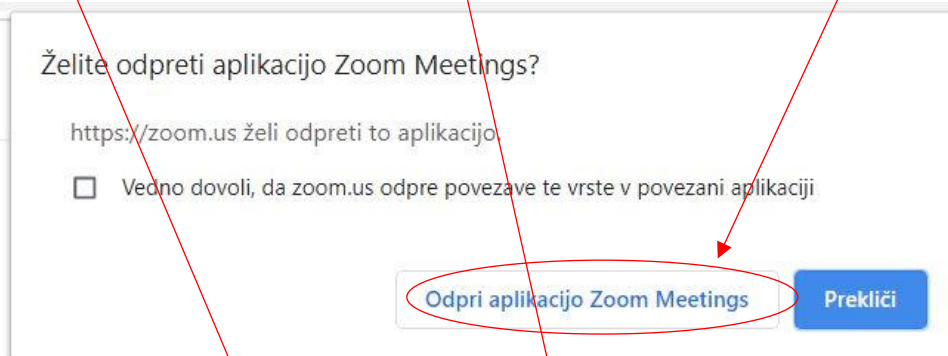
ID spletnega seminarja: 862 7397 1726  
Geslo: 005700  
[Dodaj v koledar](#) [Dodaj v Googlov koledar](#) [Dodaj v Yahoo koledar](#)

Vašo registracijo lahko kadarkoli odpoveste s klikom na [ODPOVED](#)

## 2. korak

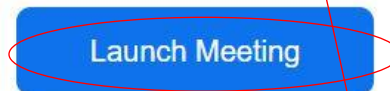
Če imate na računalniku naloženo aplikacijo Zoom, se vam bo odprla možnost vstopa v spletni seminar preko aplikacije. V tem primeru kliknite na gumb »**Odpri aplikacijo Zoom Meetings**«.

V primeru, da Zoom aplikacije nimate predhodno naložene, kliknite na gumb »**Launch Meeting**« in nato na »**Join from Your Browser**«. Na ta način boste v spletni seminar vstopili preko vašega spletnega brskalnika.



Click **Open Zoom Meetings** on the dialog shown by your browser

If you don't see a dialog, click **Launch Meeting** below.



Don't have Zoom Client installed? [Download Now](#)

Having issues with Zoom Client? [Join from Your Browser](#)

### 3. **korak**

Če se povežete preko spletnega brskalnika se vam odpre okno, kamor vpišete vaše ime in priimek (Your Name) ter obkljukate kvadratik »I'm not a robot«, da računalnik prepozna, da se v sistem prijavlja dejanska oseba in ne gre za spletno prevaro. Za vključitev kliknite **»Join«**.

Join a Meeting

Your Name

Janez Novak

I'm not a robot

reCAPTCHA  
Privacy - Terms

Join

Zoom is protected by reCAPTCHA and the Privacy Policy and Terms of Service apply.

### 4. **korak**

Če se vam na ekranu izpiše **»Please wait. The webinar will begin soon«**, pomeni, da ste povezavo uspešno izvedli ter da morate počakati, da se spletni seminar prične. Zaželeno je, da ste na spletni seminar prijavljeni VSAJ 10-15 min pred pričetkom!

**Please wait. The webinar will begin soon.**

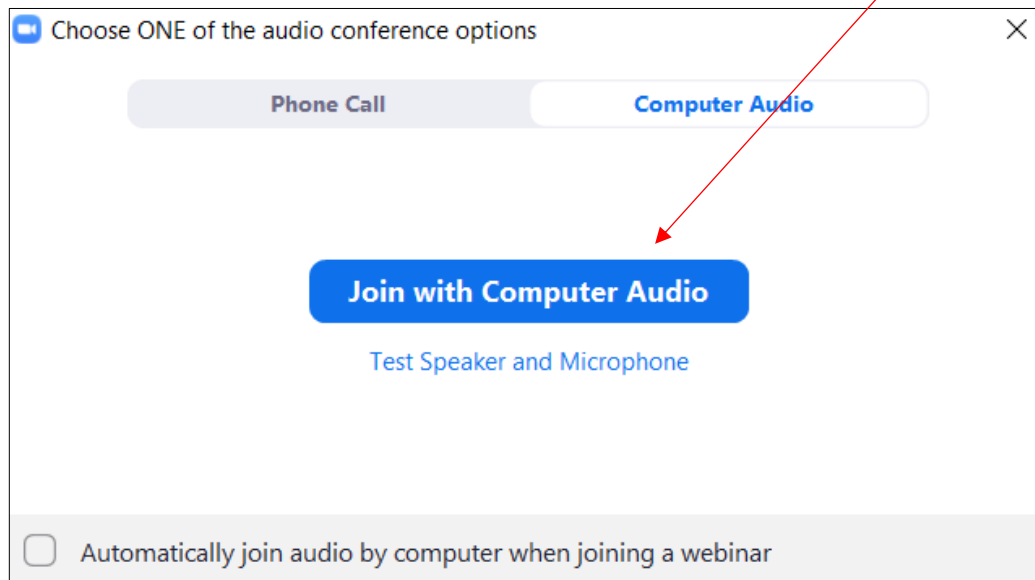
Start: 1:00 PM

Usposabljanje za ukrep XXXX

Test My Speaker






## 5. korak

Za potrditev, da želite omogočiti prenos zvoka, morate klikniti na gumb »Join with Computer Audio«. To pomeni, da boste lahko slišali predavatelje ter se po potrebi tudi sami z vašimi vprašanji govorno vključili v e-usposabljanje.



## 6. Funkcije za spremljanje in sodelovanje na spletnem seminarju



- 1** – **View** – Možnost različnega pogleda spremljanja spletnega seminarja;
- 2** – **Audio Settings** – Nastavitve zvoka (s klikom na strešico desno od napisa lahko vstopite v nastavitve tega elementa in uredite morebitne težave z zvokom);
- 3** – **Chat**  Ikona »Chat« je namenjena pozdravom, splošnim komentarjem, neformalni komunikaciji s predavatelji in/ali ostalimi udeleženci in vprašanjem, ki niso povezana z vsebino predavanj; tukaj lahko predavatelje tudi obvestite, če imate kakšne tehnične težave ipd.
- 4** – **Raise Hand**  Dvig virtualne roke – možnost ustnega postavljanja vprašanj (s klikom na roko se pod ikono roke napis »raise hand« spremeni v napis »lower hand«, kar pomeni, da je vaša roka dvignjena in želite postaviti ustno vprašanje. V tem primeru počakate, da vam moderator da možnost vklopa mikrofona. Mikrofon lahko vklopite in izklopite s klikom na ikono mikrofona → **Unmute**  / **Mute** 
- 5** – **Q&A**  S klikom na »Q&A« lahko predavateljem postavljate pisna vprašanja, vezana na vsebino predavanj. Pisna vprašanja lahko postavljate ves čas tekom predstavitev. Po vpisu vprašanja je za oddajo vprašanja potrebno pritisniti »**send**«;
- 6** – **Leave** – izhod iz spletnega seminarja.